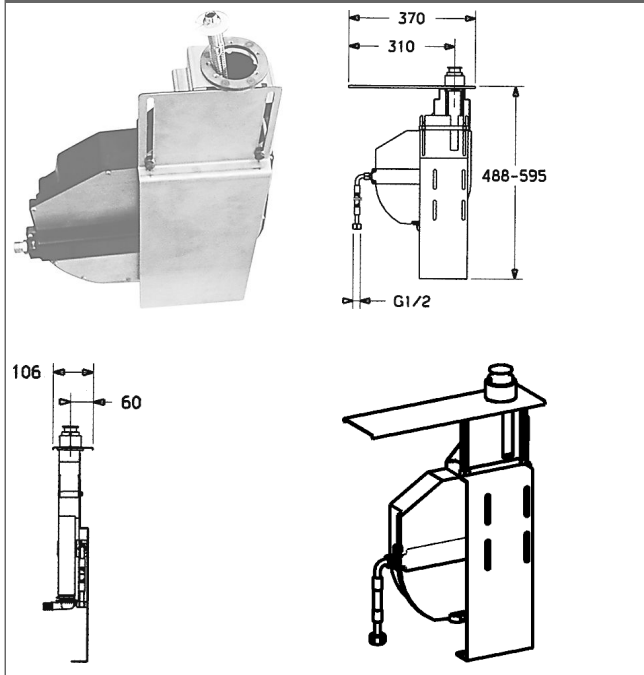


**ROLLBOX-Einzeleinbaukörper für Fliesenrandmontage**  
**Schlauchdurchführung mit automatischer Schlauchaufrollung**  
 mit flexiblem Anschlussschlauch G 1/2  
 für die Kombination mit allen Unterputzmischern geeignet

Bilder zum Produkt



Beschreibung

ROLLBOX-Einzeleinbaukörper für Fliesenrandmontage  
 Schlauchdurchführung mit automatischer Schlauchaufrollung  
 mit flexiblem Anschlussschlauch G 1/2  
 für die Kombination mit allen Unterputzmischern geeignet


P-IX 28405/ID

- Bestehend aus:
- ROLLBOX mit automatischer Schlauchrückführung
- Leckwasserablauf mit Rückstausicherung
- Anbohrschelle für Badewannenüberlauf (nicht nötig mit HANSAFILL)
- Befestigungsflansch
- Druckschlauch zur Anbindung des Brauseschlauchs
- Druckschlauch für Wasserzulauf G 1/2 x G 1/2
- Ablaufschlauch
- -----
- Einbau einer Revisionsöffnung vorsehen!
- Eigensicher gegen Rückfließen im häuslichen Gebrauch (nach DIN EN 1717)

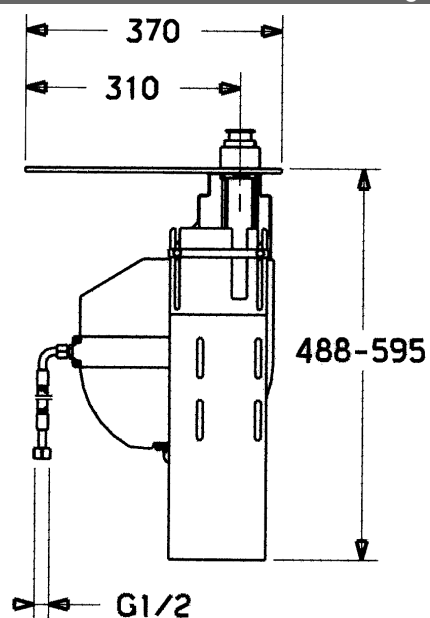
Variante	Art.-Nr.
verchromt	53060300



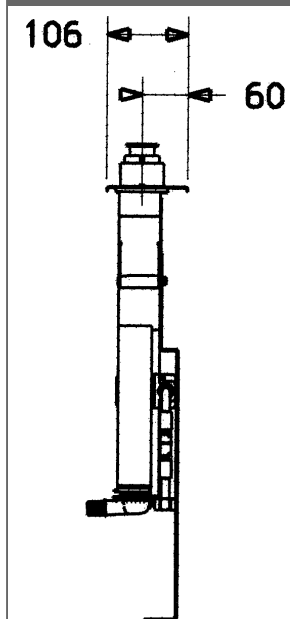
Produktbild



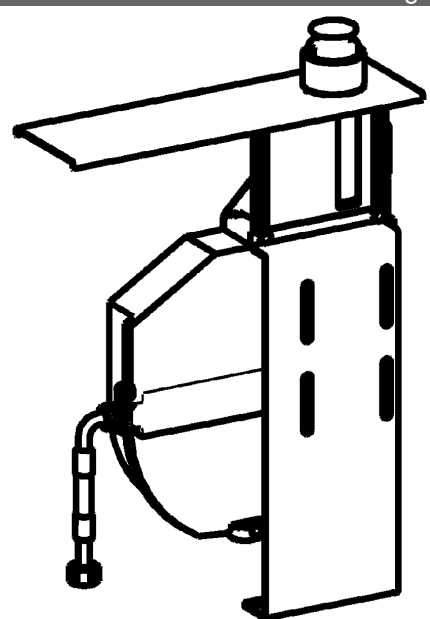
Produktzeichnung







Produktzeichnung



Produktzeichnung



## Zugehörige Produkte

Produktbild:	Beschreibung:	Artikelnummer:
	<b>HANSADESIGNO</b> Fertigmontageset zu ROLLBOX 5306	verchromt 53249190
	<b>HANSASTILO</b> Fertigmontageset zu ROLLBOX 5306	verchromt 53549170
	<b>HANSASTILO</b> Fertigmontageset zu ROLLBOX 5306 auch kombinierbar zu HANSAMATRIX	verchromt 53549120
	<b>HANSAJET</b> Fertigmontageset zu ROLLBOX 5306 mit HANSADUOJET-Handbrause	verchromt 53249130