Perfekte Sicherheit im Bad

BetteZarge

BETTE

Jahrmillionen altes Gestein
trennt Land und Wasser.

In der Natur trifft Wasser auf unüberwindbare Grenzen. Wir haben uns gefragt, wie man die Architektur im Bad genau so sicher schützen kann.

Hygienisch, dicht und wartungsfrei

Poröse Silikonfugen sind ein Problem in vielen Bädern. Durch sie kann Wasser ins Mauerwerk eindringen und große Schäden verursachen.

Die Lösung: eine silikonfreie Verbindung aus glasiertem Titan-Stahl, die BetteZarge. Sie verlängert die Kante von Badewannen und Duschen bis unter den Fliesenspiegel und macht den Einsatz von Silikon überflüssig.

Glasierter Titan-Stahl

30 Jahre Garantie**

Nachhaltige Qualität

Made in Germany

Elegant, hygienisch und kostensparend

Langlebigkeit verbauen statt Fugen aufwendig warten.

	Vorteile der BetteZarge	Nachteile von Silikonfugen
Oberfläche	– glasartige Oberfläche	– echte Schmutzfänger
Hygiene	– bietet Bakterien keinen Halt	– guter Nährboden für Keime und Bakterien – können Schimmel ansetzen
Reinigung	– widerstandsfähig und einfach sauber zu halten	– schwierig zu reinigen
Schutz vor Wasser	– glasierter Titan-Stahl ist absolut wasserdicht	– poröse Fugen verursachen Wasserschäden
Reparaturkosten	– langfristig kostengünstiger, da keine Silikonfugen ausgetauscht werden müssen	– Reparaturen sind aufwändig und kostspielig

Wasserdicht verbunden

Für die BetteZarge wird der Wannenrand aus Titan-Stahl um 35 mm verlängert, aufgekantet und glasiert und bei der Montage einfach überfliest.

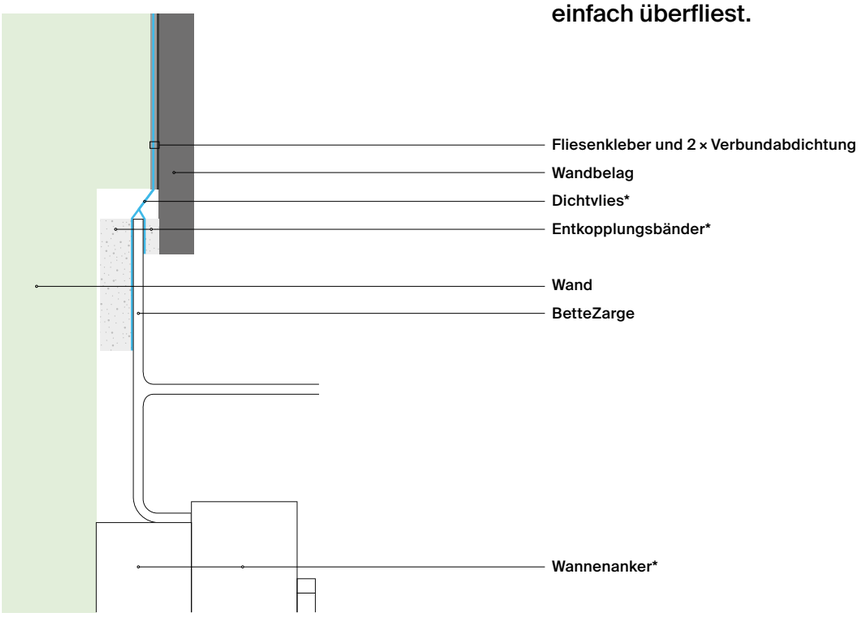

* im Lieferumfang enthalten

Geprüft wasserdicht nach DIN 18534

Nach DIN 18534 müssen Bade- und Duschwannen in besonderer Weise abgedichtet werden. Silikon reicht dafür nicht aus. Die Bauvorschrift benennt, neben konventionellen Dichtbändern, explizit die Zarge als normgerechte Lösung. Um die Dichtigkeit der BetteZarge zu prüfen, wurde sie beim unabhängigen Prüfinstitut Kiwa einem Härtetest unterzogen. Die Prüfung bestätigt die Dichtheit der BetteZarge in Anlehnung an Leitlinie ETAG 02.

Wasserdicht
ETAG 022
DIN 18534
ÖNORM B 3407

Präzise geplant, perfekt eingebaut.

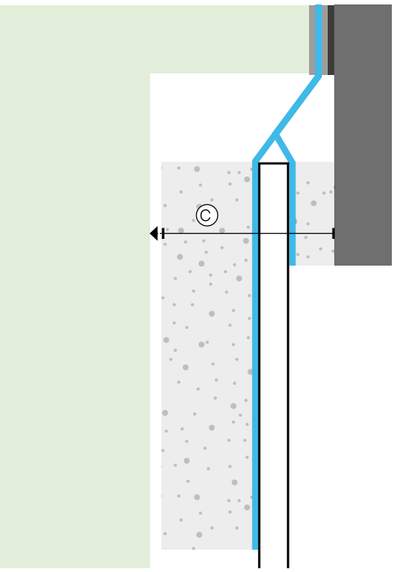

1. Vorbereitung der Wand

Das Prinzip gilt für Massivbau und Leichtbau: Die Wände werden normal verputzt bzw. mit 2 Leichtbau-Platten verkleidet. Da die Bade- oder Duschwanne mit BetteZarge in die Wand eingelassen wird, muss die Rohbauwand um mindestens 13 mm Ⓒ aufgefüttert oder ausgespart werden.

Ermittlung des Rohbaumaßes

Für die Ermittlung des Rohbaumaßes legen Sie bitte die Außenabmessungen der Wanne zugrunde und rechnen an den Zargenseiten jeweils 7 mm zum Außenmaß hinzu.

Beispiel 7 mm:

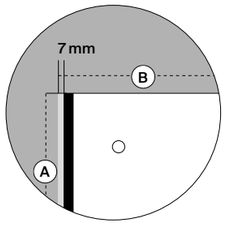

Wandeinbau

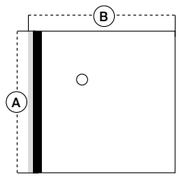

Die BetteZarge befindet sich auf der linken Seite am A Maß.

A = 900 mm
B = 900 mm + 7 mm

Eckeinbau

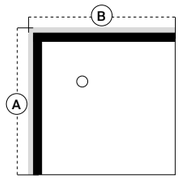

Die BetteZarge befindet sich auf der linken Seite am A Maß und oben am B Maß.

A = 900 mm + 7 mm
B = 900 mm + 7 mm

Nischeneinbau

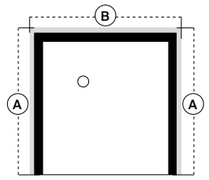

Die BetteZarge befindet sich auf der linken und rechten Seite am A Maß und oben am B Maß.

A = 900 mm + 7 mm
B = 900 mm + 7 mm + 7 mm

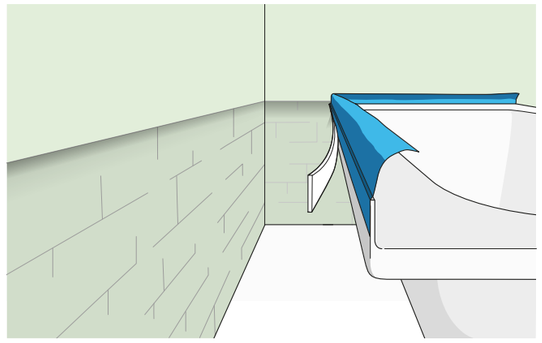

2. Vorbereitung der Wanne

Das Entkopplungsband an der Rückseite des werkseitig vormontierten Dichtvlieses verkleben.

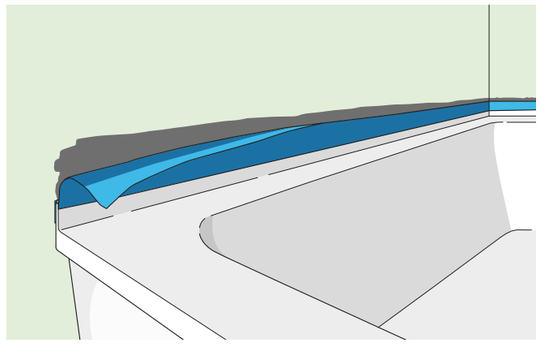

3. Fixierung

Die Bade- oder Duschwanne ausrichten und mit den enthaltenen Wannenankern fixieren. Anschließend das Dichtvlies per Dichtschlämme in die Verbundabdichtung einarbeiten.

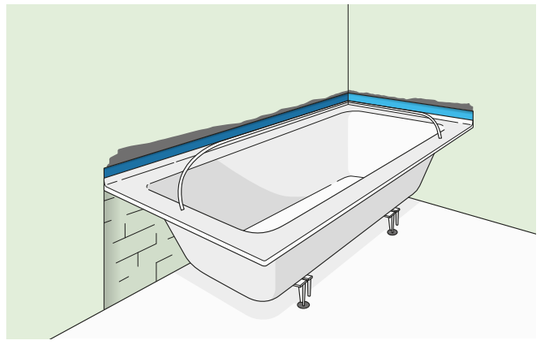

4. Abschluss

Das schmale Entkopplungsband bündig mit der Unterkante des Dichtvlieses verkleben.

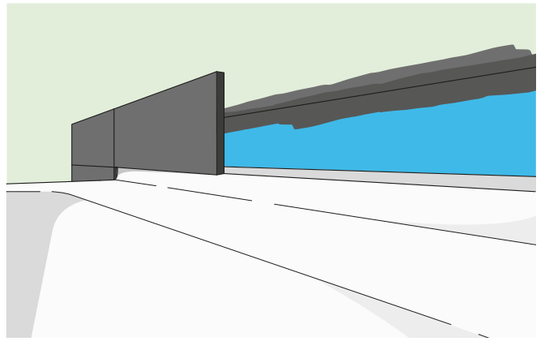

5. Verfliesen

Beachten Sie, dass die Fliese bündig mit dem Entkopplungsband abschließt, die BetteZarge wird dabei um etwa 12 mm überfliest.

↗ Montagefilm BetteZarge

Maßgeschneidert für jede Raumsituation

① Verkürzt
② Auf Maß

Verkürzte Zarge

Speziell für Ecken und Nischen, in denen die Wandfläche nicht weiterläuft, lässt sich die BetteZarge anpassen. Wir empfehlen, die Zarge um 10 mm zurückspringen zu lassen. So kann die Front sauber überfliest werden und die klare Fugenlinie des Fliesenspiegels bleibt erhalten. An welchen Seiten die BetteZarge verkürzt werden soll, richtet sich nach der individuellen Einbausituation. Bette kürzt die Zargen auf Wunsch für eine Seite oder für beide Seiten.



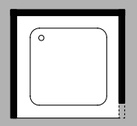

Rechts verkürzt

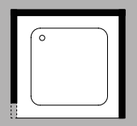

Links verkürzt

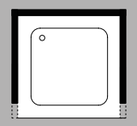

Beidseitig verkürzt



Zarge auf Maß

Damit Sie auch in ungewöhnlichen Raumgeometrien oder Planungsvorhaben von den Vorteilen der BetteZarge profitieren können, passen wir die Zargen für unsere Badewannen, Duschwannen, Duschflächen nach vorgegebener Zeichnung an. Dank dieser Flexibilität kann die BetteZarge in nahezu jede Badarchitektur integriert werden.

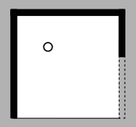

Auf Maß geschnitten

Gestaltungsfreiheit beim Wandbelag

Die BetteZarge kann ganz klassisch überfliest oder mit fugenlosen Wandflächen aus Echtglas oder wasserfester HPL-Verbundplatte verbaut werden.

① HPL Platte
② Echtglas
③ Fliese

Praxis-Tipp:
Bei geschnittenem Feinsteinzeug oder glasierten Fliesen empfehlen wir den Einsatz einer Abschluss-Schiene.

Varianten für die Montage von Duschabtrennungen

Duschabtrennungen mit Beschlag

mit Wandweiterführung

Beschlag läuft vor die zugeschnittene Fliese
(keine zusätzlichen Fugen)

ohne Wandweiterführung

mit verkürzter Zarge und zugeschnittener Fliese

Duschabtrennungen mit Profil

mit Wandweiterführung



Ein kleines Fliesenstück wird
hinter der Duschabtrennung aufgesetzt,
um den Hohlraum zu schließen

Rahmenlos mit U-Profil

mit Wandweiterführung



U-Profil wird von den Fliesen eingefasst

ohne Wandweiterführung

Verkürzte Zarge mit einer U-Profil-Duschabtrennung

Hotel Brunnenhaus Schloss Landau

Das Hotel Brunnenhaus Schloss Landau ist ein im Oktober 2017 eröffnetes 25-Zimmer-Haus der H-Hotels AG in Landau bei Bad Arolsen. Das Hotel entstand im Zuge einer Umnutzung im sogenannten Brunnenhaus, das zusammen mit dem Torbogen und einer zur Seminarscheune umgebauten Remise zur Hofanlage des Grafenschlosses Landau gehört. In den Gästebädern des ehrwürdigen Gemäuers kommen Duschflächen von Bette zum Einsatz, die dank ihrer Zarge für hohe Dichtigkeit und damit besondere Sicherheit vor Feuchteschäden sorgen.

Zimmer:
25

Eröffnung:
Oktober 2017

Fotos: Karsten Socher Fotografie

Konstruktiver Schutz für historische Bausubstanz

Modellvielfalt und Maßvariabilität

— Aufkantung zur BetteZarge am Produkt

- - - - - - Verkürzung auf Maß

Verkürzt für Eck- und Nischeneinbau bei Badewannen, Duschwannen und Duschflächen BetteFloorSide

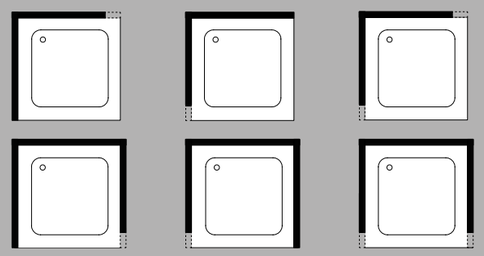

Rechts (Cod. Y1) Links (Cod. Y2) Beidseitig (Cod. Y3)

Quadratische Duschwannen mit Schenkelmaß < 1000 mm

Z65 Z66 Z67 Z68 Z69 Z70 Z71 Z72 Z73 Z74 Z75 Z76

Rechteckige Duschwannen mit Schenkelmaß < 1000 mm

Z41 Z42 Z43 Z44 Z45 Z46 Z47 Z48 Z49 Z50 Z51 Z52

Rechteckige quadratische Duschwannen mit seitlichem Ablauf bei Schenkelmaß ≥ 1000 mm < 1600 mm

Z53 Z54 Z55 Z56 Z57 Z58 Z59 Z60 Z61 Z62 Z63 Z64

Rechteckige und quadratische Duschwannen mit seitlichem Ablauf bei Schenkelmaß ≥ 1600 mm, Duschflächen BetteFloor Side (alle Maße)

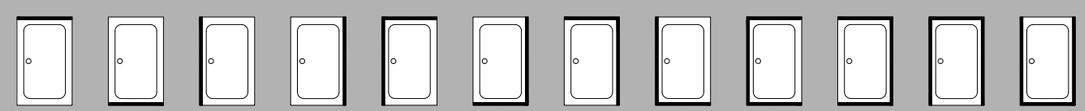

Z21 Z22 Z23 Z24 Z25 Z26 Z27 Z28 Z29 Z30 Z31 Z32

Corner Duschwannen

Z81 Z82 Z83

Caro Duschwannen

Z91 Z92 Z93

Badewannen mit Ablauf am Fußende

Z01 Z02 Z03 Z04 Z05 Z06 Z07 Z08 Z09 Z10

Badewannen mit Mittelablauf

Z11 Z12 Z13 Z14 Z15 Z16 Z17 Z18 Z19 Z20

Badewannen mit Fußende rechts, Überlauf vorne (BetteComodo, BetteOcean, BetteSelect)

Z100 Z101 Z102 Z103 Z104 Z105 Z106 Z107 Z108 Z109

Badewannen mit Fußende rechts, Überlauf hinten (BetteComodo, BetteOcean, BetteSelect)

Z110 Z111 Z112 Z113 Z114 Z115 Z116 Z117 Z118 Z119

Bette GmbH & Co. KG
Heinrich-Bette-Straße1
33129 Delbrück
T +49 5250 511–0
F +49 5250 511–130
info@bette.de
www.bette.de

www.bette.de/bettezarge

** Bei Installation durch das qualifizierte Sanitär-Handwerk gewähren wir eine verlängerte Garantie von 30 Jahren auf unsere emaillierten Badobjekte gemäß Garantiepass.



DE 10/2018 – Modelländerungen, Produktionsbedingte Änderungen und Toleranzen, sowie Druckfehler und Irrtum vorbehalten.