

Raindance

Raindance S 240 Air 1jet Kopfbrause mit Brausearm 390 mm

Oberflächen: **chrom** Artikelnummer: **27474000**



Beschreibung

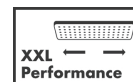
Merkmale

- Brausekopfgröße: 240 mm
- Brausearmlänge 390 mm
- Kopfbrause im Winkel verstellbar
- Strahlart: RainAir
- Durchflussmenge RainAir Strahl (bei 3 bar): 18 l/min
- vollverchromte Strahlscheibe
- Material Strahlscheibe: Metall
- Montage: Wand
- Anschlussgewinde G 1/2
- Anschlussgröße: DN15

Bestehend aus

- Brausearm 389 mm (#27413XXX)

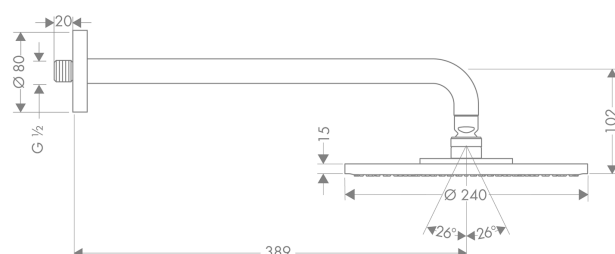
Technologie



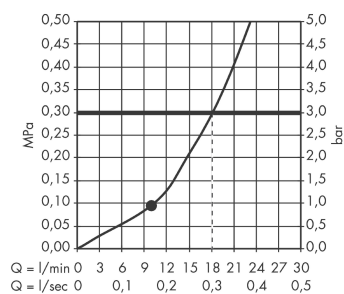
Produktabbildung



Maßzeichnung



Durchflussdiagramm



Die Verbrauchswerte wurden praxisnah mit den dazugehörigen Armaturen (Thermostat/Mischer/Unterputzventil) gemessen.